

石嘴山市 2021 年 国民经济和社会发展统计公报[□]

石嘴山市统计局

国家统计局石嘴山调查队

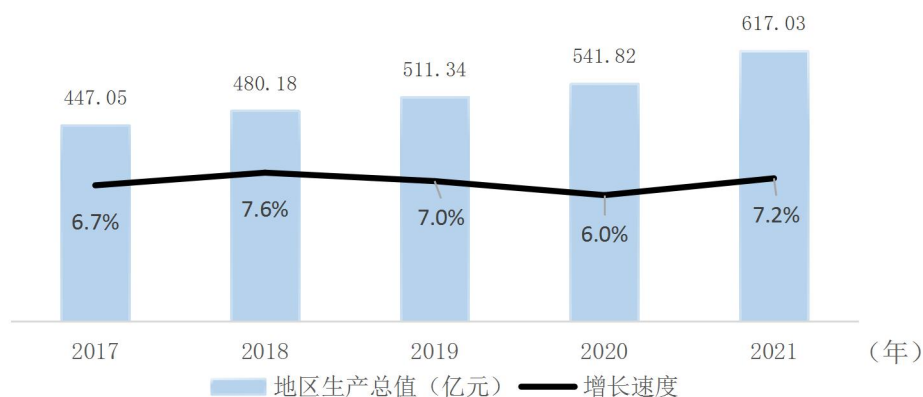
2022 年 4 月 15 日

2021 年，面对严峻复杂的国内外环境以及新冠肺炎疫情叠加冲击，全市上下全面贯彻党的十九大和十九届历次全会精神，弘扬伟大建党精神，认真贯彻落实中央、自治区决策部署，坚持稳中求进工作总基调，完整、准确、全面贯彻新发展理念，科学统筹疫情防控和经济社会发展，扎实做好“六稳”工作，全面落实“六保”任务，经济运行稳定向好，民生保障有力有效，转型发展高质量发展取得新成效，实现了“十四五”良好开局。

一、综合

初步核算，全市地区生产总值 617.03 亿元，按不变价格计算，比上年增长 7.2%，两年平均增长 6.6%^[2]。其中：第一产业增加值 37.59 亿元，增长 2.1%；第二产业增加值 321.54 亿元，增长 6.7%；第三产业增加值 257.9 亿元，增长 8.4%。三次产业构成为 6.1：52.1：41.8。按常住人口计算，人均地区生产总值 81943 元，比上年增长 7.2%。

2017-2021年全市地区生产总值及增长速度



年末全市常住人口 75.3 万人，其中，城镇人口 59.9 万人，乡村人口 15.4 万人，人口城镇化率为 79.55%；男性人口 38.6 万人，占比为 51.3%；女性人口 36.7 万人，占比为 48.7%；人口出生率为 9.03‰，死亡率为 7.84‰，自然增长率为 1.19‰。

年末全市城镇从业人员 27.32 万人^③，增长 11.7%；全年实现城镇新增就业人员 1.1 万人，农村劳动力转移就业人员 3.72 万人。年末全市城镇登记失业率为 3.84%。

全年全市居民消费价格上涨 1.5%。其中，食品价格上涨 2.5%，非食品价格上涨 1.3%；消费品价格上涨 2.1%，服务价格上涨 0.5%。商品零售价格上涨 2.0%。

全年全市新登记市场主体 10312 户，增长 4.4%；新登记小微企业 2534 户，增长 32.0%。

深化改革迈出新步伐。国家级 16 项改革试点和自治区级 26 项改革试点全面推进，敲响宁夏排污权交易和抵押贷款的“第一锤”，成交宁夏工业企业地下水用水权交易“第一单”，探索推广以林换能、以林换碳新模式，完成全区首宗土地二级市场线上

挂牌地块交易。

科技创新取得新突破。新增国家高新技术企业 20 家，新增自治区科技型中小企业 70 家，分别达到 79 家、243 家，新登记技术合同 195 项，技术合同成交额 2.82 亿元，取得区、市科技成果 82 项。

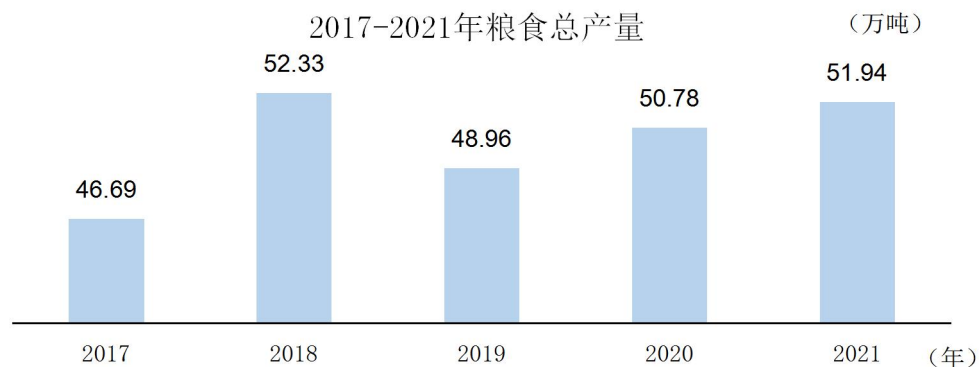
城乡建设呈现新面貌。城市更新加快实施，改造老旧小区 69.4 万平方米、棚户区 632 套，建成小微公园 14 座，顺利通过国家园林城市复检。美丽乡村建设扎实开展，打造中心村 28 个，建设农村户厕 1450 户，新增农村污水管网 63.6 公里，农村人居环境不断改善，银河村荣获“2021 中国最美村镇”生态宜居成就奖。

生态治理取得新成效。全市空气优良天数 292 天，同比增加 12 天；黄河石嘴山出境断面平均水质保持在 II 类优，沙湖平均水质为 III 类。

二、农业

全年全市农林牧渔业总产值 74.86 亿元，增长 1.6%。其中：农业（种植业）下降 5.6%、林业下降 20.9%、牧业增长 17.6%、渔业增长 4.9%，农林牧渔服务业增长 4.2%。

全年全市粮食播种面积 106.68 万亩，比上年增加 0.55 万亩。其中：夏粮播种面积 11.76 万亩，秋粮播种面积 94.92 万亩。全年全市粮食产量 51.94 万吨，比上年增加 1.16 万吨。其中：夏粮产量 4.1 万吨，秋粮产量 47.84 万吨。

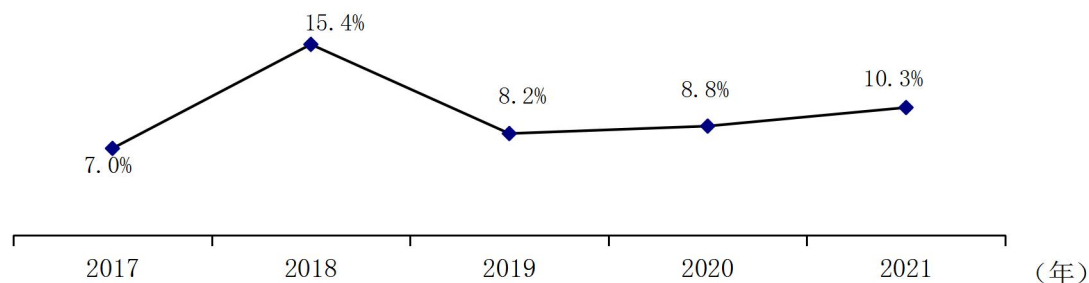


年末全市牛存栏 14.75 万头，增长 19.8%。其中：奶牛存栏 7.46 万头，增长 40.3%；牛出栏 4.67 万头，下降 10.7%；牛肉产量 0.77 万吨，下降 7.5%；奶产量 26.03 万吨，增长 60.8%。年末羊存栏 73.79 万只，增长 9.8%；羊出栏 64.39 万只，增长 14.7%；羊肉产量 1.17 万吨，增长 15.8%。年末生猪存栏 5.1 万头，下降 14.9%；生猪出栏 7.06 万头，增长 5.7%；猪肉产量 0.55 万吨，增长 3.7%。年末禽和蛋禽存栏分别为 81.02 万只和 35.89 万只，分别下降 7.3%和增长 38.6%；禽出栏 143.53 万只，下降 25.3%；禽肉产量 0.33 万吨，下降 17.5%；禽蛋产量 0.58 万吨，增长 23.9%。

三、工业和建筑业

全年全市全部工业增加值 281.6 亿元，比上年增长 8.8%。规模以上工业增加值增长 10.3%。在规模以上工业中，分轻重工业看，轻工业增长 12.8%，重工业增长 10.3%，轻重工业比为 1.9:98.1。分经济类型看，股份制企业增加值增长 10.2%；外商及港澳台商投资企业增加值增长 3.2%；非公有制企业增加值增长 11.1%；私营企业增长 11.2%。分门类看，采矿业增加值增长 6.9%，制造业增长 7.4%，电力、热力、燃气及水生产和供应业增长 25.9%。

2017-2021年规模以上工业增加值增长速度



全年全市规模以上工业中，黑色金属冶炼和压延加工业增长 10.4%，电力、热力生产和供应业增长 27.0%，黑色金属矿采选业增长 13.8%，石油、煤炭及其他燃料加工业增长 10.2%。

2021年规模以上工业大类行业增加值增长速度

指 标	比上年增长 (%)
规上工业增加值	10.3
煤炭开采和洗选业	3.6
黑色金属矿采选业	13.8
农副食品加工业	-1.3
食品制造业	4.6
酒、饮料和精制茶制造业	59.7
纺织业	11.2
木材加工和木、竹、藤、棕、草制品业	-25.0
石油、煤炭及其他燃料加工业	10.2
化学原料和化学制品制造业	6.1
医药制造业	6.8
橡胶和塑料制品业	14.0
非金属矿物制品业	2.6
黑色金属冶炼和压延加工业	10.4
有色金属冶炼和压延加工业	2.0

金属制品业	7.4
通用设备制造业	62.8
专用设备制造业	-8.1
汽车制造业	-22.8
电气机械和器材制造业	6.2
计算机、通信和其他电子设备制造业	11.8
仪器仪表制造业	2.4
废弃资源综合利用业	100.2
电力、热力生产和供应业	27.0
燃气生产和供应业	-13.7
水的生产和供应业	19.6

2021 年主要工业产品产量及增度

产品名称	单位	产量	比上年增长 (%)
饮料	万吨	23.1	52.8
烧碱	万吨	25.8	-18.3
纯碱	万吨	42.6	42.5
电石	万吨	255.3	17.5
树脂	万吨	24.1	-13.1
化学试剂	万吨	40.8	34.7
活性炭	万吨	39.8	8.8
橡胶轮胎外胎	万条	122.6	20.5
平板玻璃	万重量箱	427.9	1.2
粗钢	万吨	430.7	42.2
钢材	万吨	389.6	34.0
铁合金	万吨	255.9	5.1
钢绞线	万吨	8.6	-13.6
矿山专用设备	万吨	15.8	-9.8
电动机	万千瓦	125.8	7.8
焦炭	万吨	274.5	12.7
发电量	亿千瓦时	307.6	19.2

全年全市规模以上工业企业营业收入 1098.10 亿元，增长 38.3%；营业成本 950.32 亿元，增长 35.3%；利润总额 50.54 亿元，增长 162.3%。工业产销率达 98.9%，与上年持平。企业资产负债率 70.61%，比上年降低 0.93 个百分点；资产利润率 4.39%，比上年提高 2.60 个百分点。

全年全市建筑业增加值 40.29 亿元，下降 4.1%。44 家资质内建筑业企业房屋建筑施工面积 83.14 万平方米，增长 24%；签订建筑合同额 45.36 亿元，增长 41.3%；实现营业收入 25.5 亿元，增长 18.8%；实现利润总额 0.24 亿元，下降 15.8%。

四、服务业

全年全市批发和零售业增加值比上年增长 5.3%；交通运输、仓储和邮政业增加值增长 12.3%；住宿和餐饮业增加值增长 5.0%；金融业增加值增长 0.7%；房地产业增加值增长 3.6%；其他服务业增加值增长 10.4%。

全年全市民用汽车保有量达到 13.60 万辆¹⁴¹，增长 3.9%，其中营运汽车保有量 1.63 万辆，增长 5.2%；非营运汽车保有量 11.96 万辆，增长 3.7%。个人汽车保有量达到 12.21 万辆，增长 3.7%。

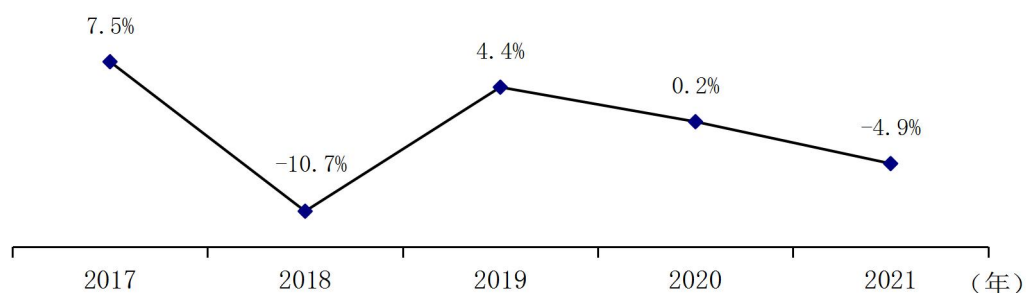
全年全市邮政业务总量 1.32 亿元¹⁴²，完成邮政函件 4.13 万件，特快专递 26.54 万件。

全年全市电信业务总量增长 25.8%。年末固定电话用户 4.62 万户¹⁴³，增长 17.9%；移动电话用户 93.8 万户，增长 2.4%。年末互联网宽带接入用户 42.03 万户，增长 9.2%。

五、固定资产投资

全年全市固定资产投资下降 4.9%。其中：第一产业投资增长 53.31%；第二产业投资下降 18.3%；第三产业投资增长 16.9%。在全部投资中：民间投资增长 2.3%，工业技改投资增长 4.6%，制造业投资增长 1.7%。

2017-2021年固定资产投资增长速度

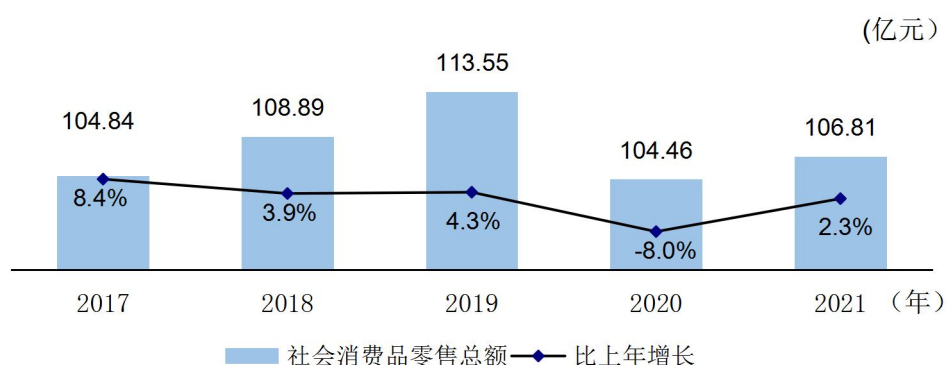


全年全市房地产开发投资额 4.02 亿元，增长 29.2%。商品房施工面积 218.85 万平方米，下降 10.7%；商品房销售面积 30.81 万平方米，下降 3.5%；商品房销售额 9.49 亿元，增长 1.6%；商品房待售面积 47.76 万平方米，下降 6.9%。

六、国内贸易、旅游和对外经济

全年全市社会消费品零售总额 106.81 亿元，增长 2.3%。按销售单位所在地分，城镇消费品零售额 94.08 亿元，增长 2.6%；农村消费品零售额 12.73 亿元，下降 0.5%。按消费形态分，商品零售 91.43 亿元，增长 1.9%，餐饮收入 15.38 亿元，增长 4.3%。

2017-2021年社会消费品零售总额及增长速度



限额以上批发和零售企业中，石油及制品类零售额增长 52.8%，书报杂志类增长 39.0%，饮料类增长 14.2%，烟酒类增长 1.4%，中西药品类下降 6.9%，日用品类下降 8.3%，汽车类下降 19.4%。

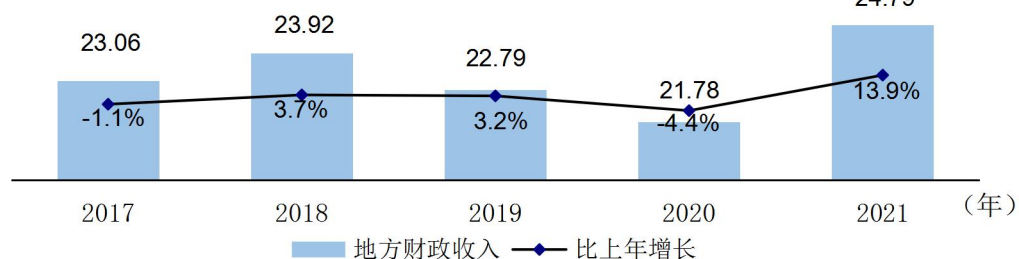
全年全市进出口总额 48.65 亿元，增长 24.8%^[7]。其中，进口额 7.2 亿元，下降 31.0%，出口额 41.44 亿元，增长 45.2%。

全年全市接待国内游客总人数 438.48 万人次^[8]，增长 34.0%；旅游收入 28.23 亿元，增长 84.6%。

七、财政、金融和保险

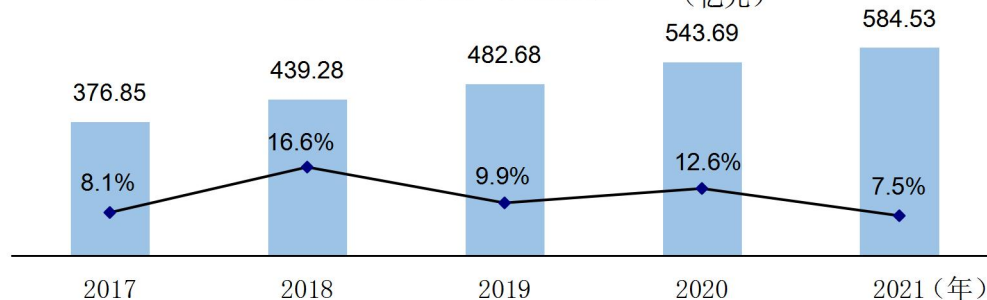
全年全市地方一般公共预算收入 24.79 亿元^[9]，增长 13.9%，其中税收收入 18.12 亿元，增长 18.2%，占地方一般公共预算收入的 73.1%。全年一般公共预算支出 92.43 亿元，下降 23.7%。

2017-2021年全市公共财政预算收入及增长速度
(亿元)



年末全市金融机构人民币存款余额 745.16 亿元¹⁰¹，增长 6.6%。其中：住户存款 584.53 亿元，增长 7.5%；非金融企业存款 81.3 亿元，增长 22.7%；广义政府存款 79.29 亿元，下降 11.0%。金融机构人民币贷款余额 541.18 亿元，下降 13.7%。其中：短期贷款 186.14 亿元，下降 20.4%；中长期贷款 187.67 亿元，下降 19.1%；票据融资 167.36 亿元，增长 4.0%。

2017-2021年住户存款余额
(亿元)



全年全市保费收入 22.05 亿元¹⁰¹，增长 1.6%。其中，财产险收入 5.83 亿元，增长 2.5%；寿险收入 11.16 亿元，增长 2.0%；健康险收入 4.51 亿元，下降 1.4%；意外伤害险收入 0.55 亿元，增长 8.1%。支付各类赔款和给付 6.72 亿元，增长 12.7%。其中，财产险赔款 3.46 亿元，增长 23.2%；寿险业务给付 2.43 亿元，

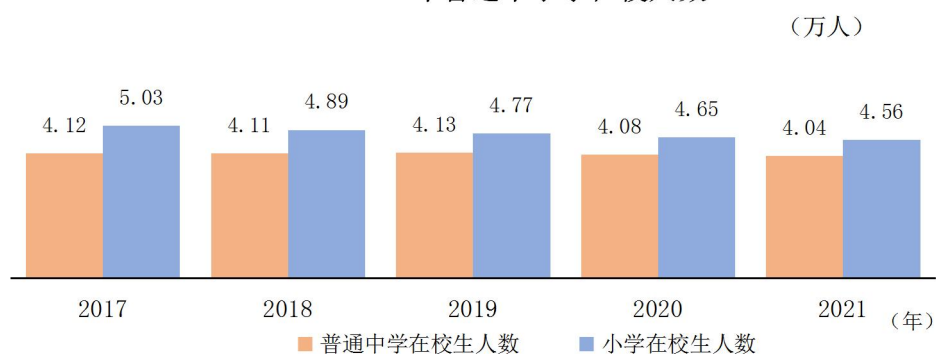
下降 6.3%；健康险给付 0.57 亿元，增长 38.1%；意外伤害险赔款 0.26 亿元，增长 75.9%。

八、科技、教育和文化

年末全市拥有国家级自治区级高新技术企业 79 家、工程技术研究中心 10 个、重点实验室 3 家、技术创新中心 59 个、企业技术中心 15 个、院士工作站 1 个、博士后科研工作站 2 个、企业研究院 3 个、科技产业基地 3 个、科技创新团队 25 个、科技企业孵化器 3 个、科技园区 3 个、科技型中小企业 243 家，科技小巨人企业 41 家^[12]。全年有效发明专利拥有量 587 件^[13]。

全年全市有高等学校 2 所^[14]，在校学生 1.55 万人，毕业生 0.25 万人；中等专业学校 2 所，在校学生 1.07 万人，毕业生 0.34 万人；普通中学 34 所，在校学生 4.04 万人，毕业生 1.38 万人；小学 66 所，在校学生 4.56 万人，毕业生 0.81 万人；特殊教育学校 2 所，在校学生 188 人；幼儿园 91 所，在园幼儿 2.05 万人。

2017-2021年普通中小学在校人数



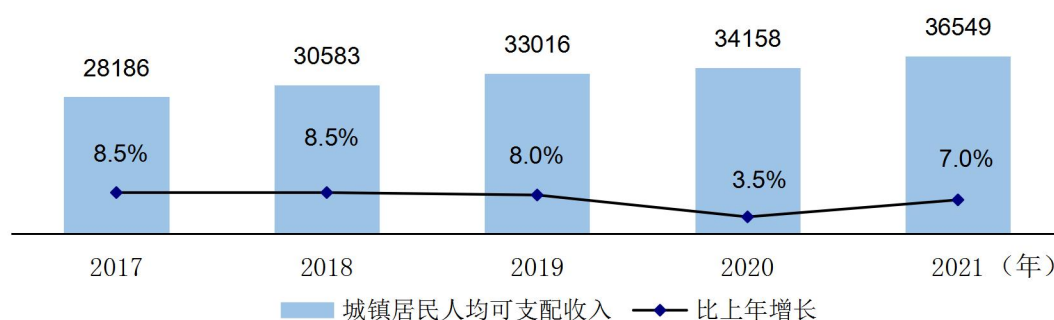
年末全市共有公共图书馆 4 个^[15]，文化馆 4 个、乡镇综合文化站 35 个，文物保护管理机构 2 个，民间艺术机构 32 个。公共

图书馆总藏量 79.07 万册，总流通人次 81.79 万人次，书刊外借 21.48 万册次，阅览室座席 2222 个，其中少儿座席 360 个。广播节目综合人口覆盖率 100%，电视节目综合人口覆盖率 100%，农村社区综合服务设施覆盖率 100%。

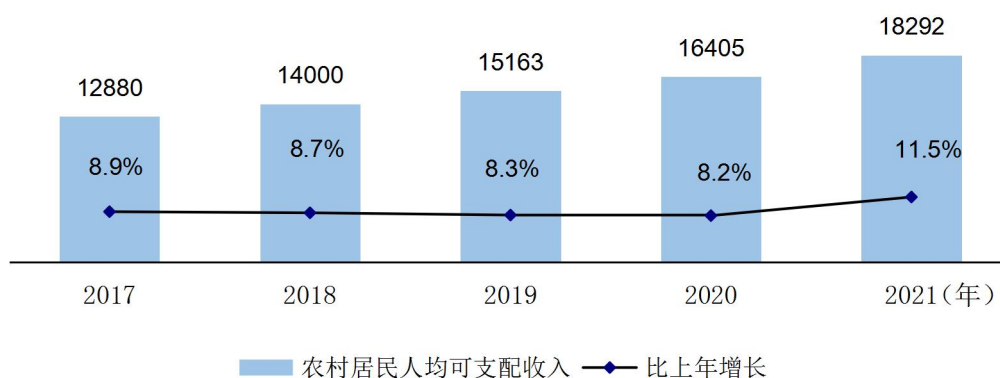
九、人民生活和社会保障

全年全市全体居民人均可支配收入 31190 元，增长 7.9%；全体居民人均消费性支出 18295 元，增长 8.5%。其中：城镇居民人均可支配收入 36549 元，增长 7.0%；城镇居民人均消费性支出 20454 元，增长 7.2%。全市农村居民人均可支配收入 18292 元，增长 11.5%；农村居民人均消费性支出 13097 元，增长 13.0%。

2017-2021年城镇居民人均可支配收入及增长速度 (元)



2017-2021年农村居民人均可支配收入及增长速度 (元)



年末全市参加养老保险 46.79 万人^[16]。其中，企业职工基本养老 28.71 万人，城乡居民养老 15.1 万人，机关事业单位养老保险 2.98 万人。参加医疗保险 73.91 万人^[17]，其中，城镇职工医疗保险参保 23.26 万人，统筹城乡居民医疗保险参保 50.65 万人。参加失业保险、工伤保险、生育保险人数分别为 12.72 万人、13.17 万人、14.82 万人。

年末全市拥有福利院、敬老院 18 个^[18]，工作人员 425 人，床位 4551 张，收养各类人员 1241 人。全市城乡最低生活保障人数为 2.57 万人，其中城镇居民 0.99 万人，农村居民 1.58 万人；全年城乡最低生活保障金发放金额 1.44 亿元，其中城镇居民发放 0.69 亿元，农村居民发放 0.75 亿元。

十、能源、环境保护与安全生产

全年全市能源消费总量 1729.48 万吨标准煤，增长 2.7%；单位 GDP 能耗下降 4.1%。

全年全市空气质量优良天数占比 80.0%^[19]，比上年增长 3.5%。细颗粒物（PM_{2.5}）年平均浓度 33 微克/立方米，比上年下降 17.5%（剔除沙尘影响）；可吸入颗粒物（PM₁₀）年平均浓度 74 微克/立方米，比上年下降 1.3%（剔除沙尘影响）。

全年全市共发生生产经营性事故 27 起^[20]（含 8 起生产经营性道路交通事故），下降 3.6%；事故死亡 26 人（含生产经营性道路交通事故死亡 7 人），下降 7.1%。全市共发生道路交通事故 366 起^[4]，增长 16.9%；死亡 89 人，增长 7.2%；受伤 367 人，增长 24.8%；道路交通万车死亡人数 2.33 人，万车死亡人数减少

0.15 人。全市发生火灾事故 1070 起^[21]，死亡 2 人，直接经济损失 1641.79 万元。

注：

[1]本公报中数据均为初步统计数，部分数据因四舍五入的原因，存在总计与分项合计不等的情况。

[2]地区生产总值、三次产业及相关行业增加值、人均地区生产总值等涉及增加值的绝对数按现价计算，增长速度按不变价格计算。

[3]城镇就业人数由市人社局提供。

[4]汽车保有量数据、交通安全事故数据由石嘴山市公安局交通警察支队提供。

[5]邮政数据由石嘴山市邮政管理局提供。

[6]固定电话、移动电话、互联网接入户数据由中国移动石嘴山市分公司、中国电信石嘴山市分公司、中国联通石嘴山分公司提供数据加工。

[7]进出口数据由市商务局提供。

[8]旅游数据由市文化旅游广电局提供。

[9]财政数据由市财政局提供。

[10]金融数据由人民银行石嘴山支行提供。

[11]保险数据由石嘴山市银保监分局提供。

[12]科技数据由市科技局提供。

[13]专利数由市市场监管局提供。

[14]教育发展情况由市教育局提供。

[15]文化事业数据由市文化旅游广电局提供。

[16]养老保险数据由市人社局提供。

[17]医疗保险人数由市医保局提供。

[18]社会保障数据由市民政局提供。

[19]环境数据由市生态环境局提供。

[20]生产经营性事故数据由市应急管理局提供。

[21]火灾事故数据由石嘴山市消防救援支队提供

[22]其他数据均来自市统计局和国家统计局石嘴山调查队。