

石嘴山市 2023 年 国民经济和社会发展统计公报[□]

石嘴山市统计局

国家统计局石嘴山调查队

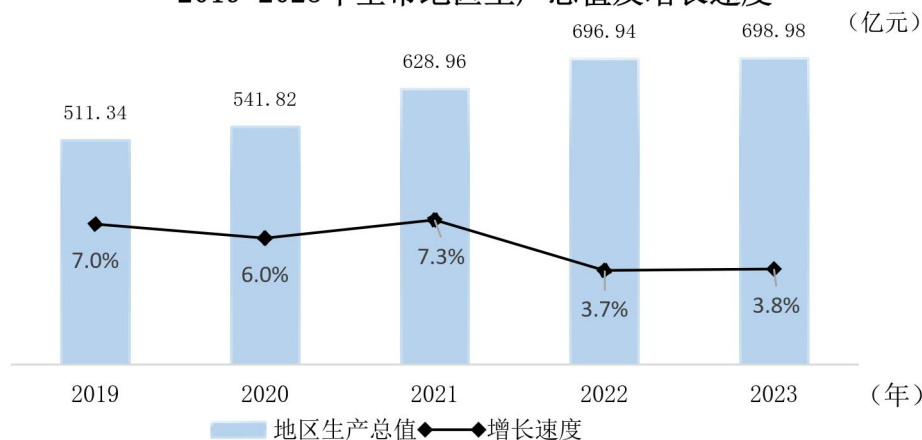
2024 年 4 月 15 日

2023 年，面对严峻复杂的发展环境和交织叠加的风险挑战，全市上下深入学习贯彻党的二十大精神和习近平总书记视察宁夏重要讲话指示批示精神，全面落实党中央、国务院各项决策部署，在市委、市政府的坚强领导下，完整、准确、全面贯彻新发展理念，统筹发展和安全、发展和生态、发展和民生，全市经济持续稳定恢复、回升向好，民生保障不断加强，社会事业发展良好，产业转型示范市高质量发展迈出新步伐。

一、综合

初步核算，全市地区生产总值 698.98 亿元，按不变价格计算，比上年增长 3.8%[□]。其中：第一产业增加值 42.53 亿元，比上年增长 7.4%；第二产业增加值 371.83 亿元，比上年增长 4.2%；第三产业增加值 284.62 亿元，比上年增长 2.9%。三次产业构成为 6.1：53.2：40.7。按常住人口计算，人均地区生产总值 93030 元，比上年增长 3.9%。

2019-2023年全市地区生产总值及增长速度



年末全市常住人口 75.09 万人，比上年末减少 0.09 万人。其中，城镇人口 60.63 万人，乡村人口 14.46 万人，人口城镇化率为 80.74%；男性人口 38.24 万人，占比为 50.9%；女性人口 36.85 万人，占比为 49.1%；人口出生率为 7.19‰，死亡率为 9.32‰，自然增长率为 -2.13‰。

全年城镇新增就业人员 1.01 万人，比上年下降 9.8%；农村劳动力转移就业人员 3.75 万人，比上年增长 0.5%。

全年居民消费价格下降 0.1%。其中，食品价格下降 0.2%，非食品价格下降 0.1%，消费品价格下降 0.7%，服务价格上涨 1.2%，能源价格下降 3.2%。

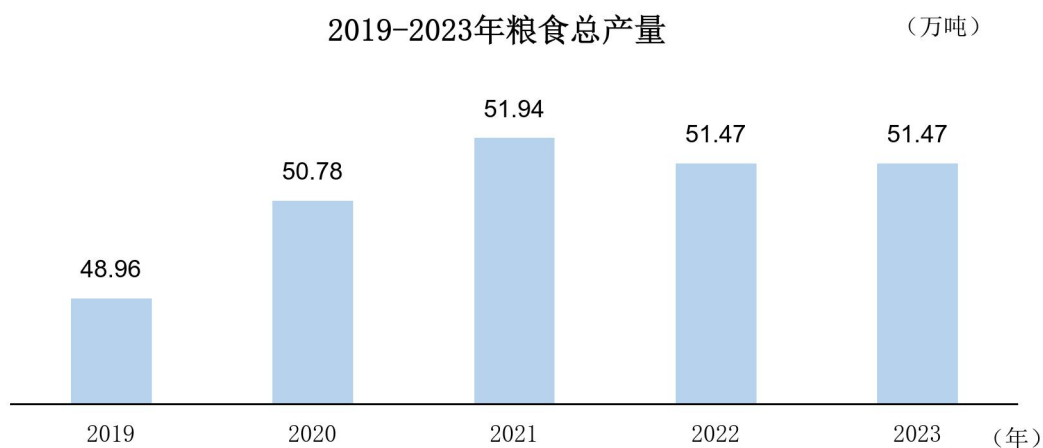
全年新登记市场主体 1.05 万户，比上年增长 4.2%，市场主体总量达到 7.62 万户，比上年末增长 5.1%。

二、农业

全年农林牧渔业总产值 83.32 亿元，比上年增长 7.3%。其中：农业（种植业）产值 39.5 亿元，比上年下降 3.9%；林业产值 0.97

亿元，比上年增长 79.7%；牧业产值 33.11 亿元，比上年增长 24.8%；渔业产值 7.03 亿元，比上年增长 3.8%；农林牧渔服务业产值 2.72 亿元，比上年增长 5.3%。

全年粮食播种面积 107.76 万亩，其中：夏粮播种面积 14.46 万亩，秋粮播种面积 93.3 万亩。全年粮食产量 51.47 万吨，与上年持平。其中：夏粮产量 4.96 万吨，减产 27.1%；秋粮产量 46.5 万吨，增产 4.1%。



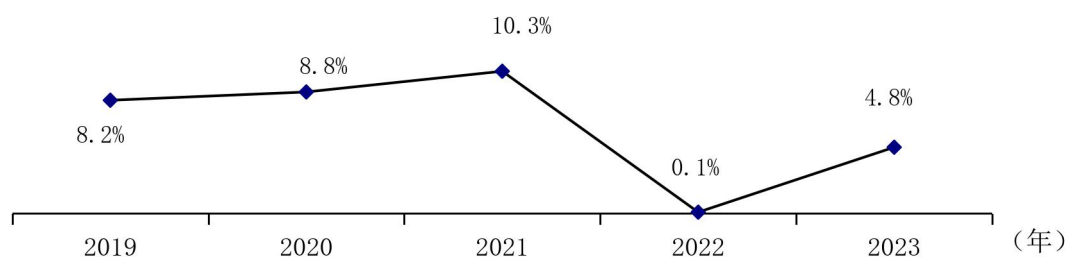
年末牛存栏 20.48 万头，比上年增长 12.7%。其中：奶牛存栏 12.1 万头，增长 26.6%；牛出栏 5.53 万头，增长 14.6%；牛肉产量 0.92 万吨，增长 15%；奶产量 52.7 万吨，增长 51.3%。年末羊存栏 68.85 万只，下降 9.7%；羊出栏 74.98 万只，增长 10.8%；羊肉产量 1.39 万吨，增长 11.6%。年末生猪存栏 3.89 万头，比上年增长 3.1%；生猪出栏 5.51 万头，下降 15.2%；猪肉产量 0.45 万吨，下降 12.8%。年末家禽存栏 106.94 万只，比上年增长 8.6%；蛋禽存栏 51.04 万只，下降 3.7%；全年家禽出栏

169.66 万只，增长 18.9%；禽肉产量 0.36 万吨，增长 19%；禽蛋产量 0.83 万吨，下降 6.6%。

三、工业和建筑业

全年全部工业增加值 319.01 亿元，比上年增长 3.3%。规模以上工业增加值增长 4.8%。在规模以上工业中，分轻重工业看，轻工业下降 6.5%，重工业增长 5.2%，轻重工业比为 2.8：97.2。分经济类型看，国有控股企业下降 3.2%；股份制企业增长 4.7%；外商及港澳台商投资企业增长 3.9%；民营企业增长 8.2%。分门类看，采矿业下降 11.8%，制造业增长 10.0%，电力、热力、燃气及水生产和供应业下降 0.4%。

2019-2023年规模以上工业增加值增长速度



全年规模以上工业中，化学原料和化学制品制造业下降 5.2%，电力、热力生产和供应业下降 1.6%，煤炭开采和洗选业下降 11.3%，黑色金属冶炼和压延加工业下降 0.3%，计算机、通信及其他电子设备制造业增长 1.9 倍，非金属矿物制品业增长 8.2%，石油、煤炭及其他燃料加工业增长 0.2%，专用设备制造

业增长 4.0%，有色金属冶炼和压延加工业增长 26.5%，黑色金属矿采选业下降 15.7%，医药制造业增长 2.0%。

全年规模以上工业产品中，饮料产量 31.00 万吨，比上年增长 18.6%；电石 265.32 万吨，下降 2.4%；化学试剂 25.87 万吨，下降 3.0%；活性炭 45.17 万吨，增长 3.5%；单晶硅 0.19 万吨，下降 44.6%；多晶硅 6.27 万吨，增长 80.4 倍；粗钢 438.06 万吨，增长 1.2%；平板玻璃 401.72 万重量箱，下降 2.3%；电动机 139.44 万千瓦，下降 7.8%。

2023 年主要工业产品产量及增长速度

产品名称	单位	产量	比上年增长 (%)
饮料	万吨	31.00	18.6
烧碱	万吨	19.84	-11.9
纯碱	万吨	40.03	2.4
电石	万吨	265.32	-2.4
化学试剂	万吨	25.87	-3.0
活性炭	万吨	45.17	3.5
单晶硅	吨	1887.33	-44.6
橡胶轮胎外胎	万条	83.50	38.7
平板玻璃	万重量箱	401.72	-2.3
石墨及碳素制品	万吨	89.16	-3.7
粗钢	万吨	438.06	1.2
钢材	万吨	404.17	2.9
铁合金	万吨	270.71	-1.6
矿山专用设备	万吨	15.68	8.0

全年规模以上工业企业营业收入 1163.94 亿元，比上年下降

4.2%；营业成本 1071.49 亿元，下降 1.3%；利润总额 1.49 亿元，下降 94.1%。企业资产负债率 73.08%，比上年下降 0.38 个百分点；营业收入利润率 0.13%，比上年下降 1.95 个百分点。

全年建筑业增加值 53.48 亿元，比上年增长 9.3%。全市具有资质等级建筑业企业完成总产值 36.85 亿元，增长 14.1%。

四、服务业

全年批发零售业增加值 28.35 亿元，比上年增长 7.7%；交通运输、仓储和邮政业增加值 35.6 亿元，增长 4.2%；住宿餐饮业增加值 7.08 亿元，增长 9.9%；金融业增加值 34.9 亿元，增长 5.7%；房地产业 14.31 亿元，增长 2.8%；营利性服务业增加值 61.52 亿元，增长 7.0%；非营利性服务业增加值 100.44 亿元，下降 2.3%。

全年公路货物运输量 5482 万吨，比上年增长 10%；公路客货运输周转量增长 2.5%，其中旅客周转量下降 1.5%，货物运输周转量增长 2.5%。

全年民用汽车保有量 14.45 万辆，比上年增长 2.8%，其中营运汽车保有量 1.73 万辆，增长 1.8%；非营运汽车保有量 12.72 万辆，增长 3.2%。个人汽车保有量 12.86 万辆，增长 2.6%。

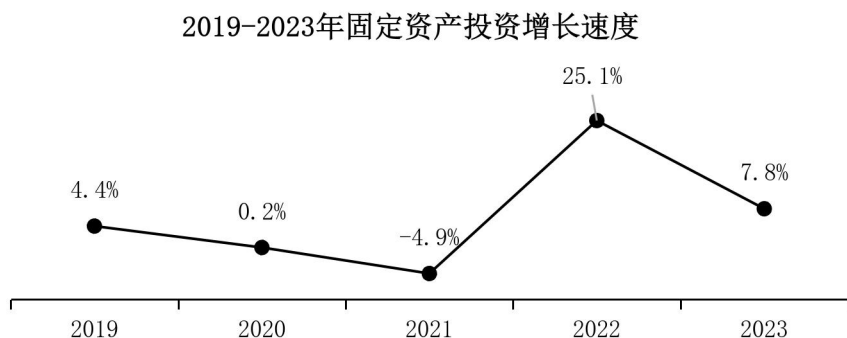
全年邮政行业业务收入 2.14 亿元，比上年增长 24.6%，其中快递业务收入 1.27 亿元，增长 34.5%。

全年实现电信业务收入 6.3 亿元，比上年增长 1.8%。年末固定电话用户 5.1 万户，增长 10.2%；移动电话用户 97.6 万户，下

降 1.1%；其中 5G 移动电话用户数 51 万户，占移动电话用户总数的 52.1%。年末互联网宽带接入用户 47 万户，增长 4.1%；其中 1000M 以上宽带用户 10.3 万户。

五、固定资产投资

全年固定资产投资比上年增长 7.8%。其中：第一产业投资下降 5.8%，第二产业投资增长 14.7%，第三产业投资下降 6.6%。在全部投资中，制造业投资增长 9.7%，民间投资增长 2.0%。

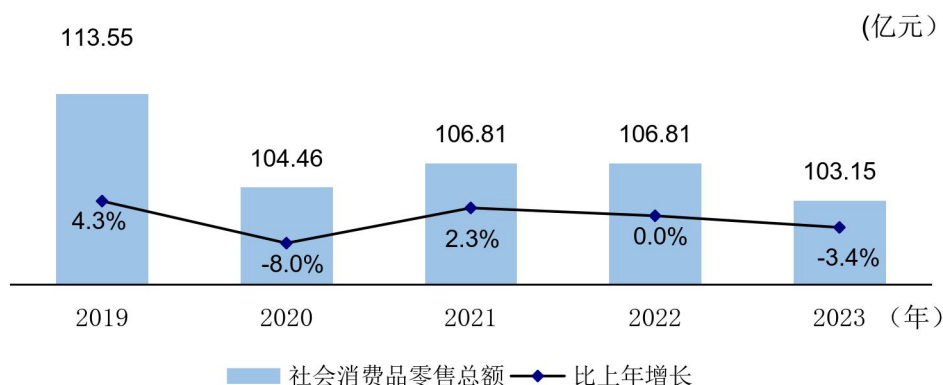


全年房地产开发投资额 9.4 亿元，比上年增长 25.9%。商品房施工面积 208.62 万平方米，增长 13.2%；商品房销售面积 31.46 万平方米，下降 1.6%；商品房销售额 14.48 亿元，增长 15.3%；商品房待售面积 15.9 万平方米，下降 40.5%。

六、国内贸易、旅游和对外经济

全年社会消费品零售总额 103.15 亿元，比上年下降 3.4%。按销售单位所在地分，城镇消费品零售额 91.36 亿元，下降 3.9%；乡村消费品零售额 11.79 亿元，增长 0.4%。按消费形态分，商品零售 86.10 亿元，下降 5.7%；餐饮收入 17.05 亿元，增长 10.1%。

2019-2023年社会消费品零售总额及增长速度



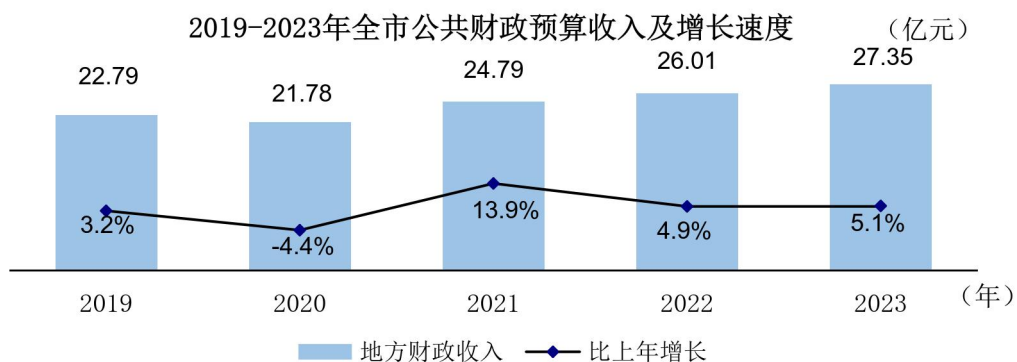
限额以上批发和零售企业中，粮油食品类零售额比上年下降15.3%，饮料类增长1.1%，烟酒类增长27.4%，服装鞋帽针纺织品类下降4.2%，化妆品类下降6.4%，日用品类下降5.7%，中西药品类增长2.7%，文化办公用品类增长17.1%，石油及制品类下降46.6%，汽车类增长10.6%。

全年进出口总额48.91亿元，比上年下降11.4%。其中，进口额8.39亿元，增长9.3%；出口额40.53亿元，下降14.7%。

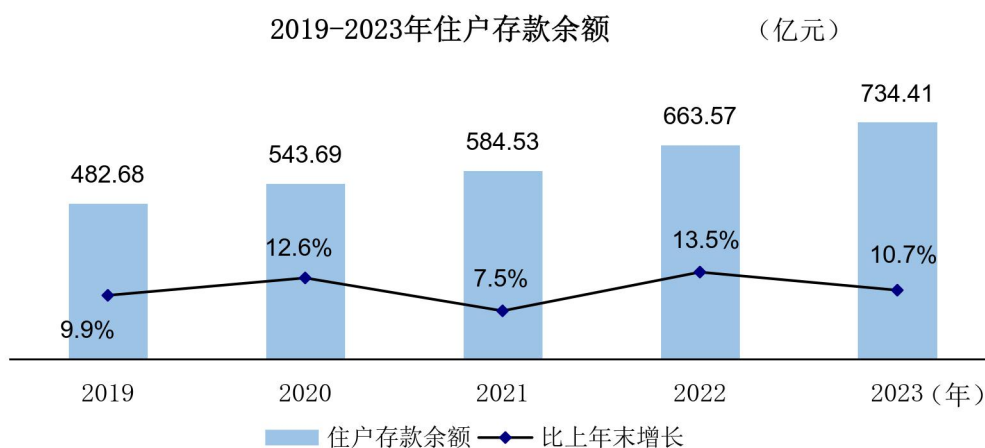
全年接待国内游客总人数796.61万人次，比上年增长53.6%；旅游收入39.85亿元，增长20.8%。

七、财政和金融

全年地方一般公共预算收入27.35亿元，比上年增长5.1%，其中税收收入19.37亿元，增长15.1%，占地方一般公共预算收入的70.8%。全年一般公共预算支出132.10亿元，比上年增长8.4%。



年末金融机构人民币存款余额 898.40 亿元，比上年增长 7.6%。其中：住户存款 734.41 亿元，增长 10.7%；非金融企业存款 88.97 亿元，增长 2.0%；机关团体存款 65.82 亿元，下降 7.9%；财政性存款 9.15 亿元，下降 25.2%。金融机构人民币贷款余额 551.22 亿元，增长 5.8%。其中：短期贷款 211.86 亿元，增长 12.6%；中长期贷款 215.08 亿元，增长 11.1%；票据融资 124.17 亿元，下降 10.8%。

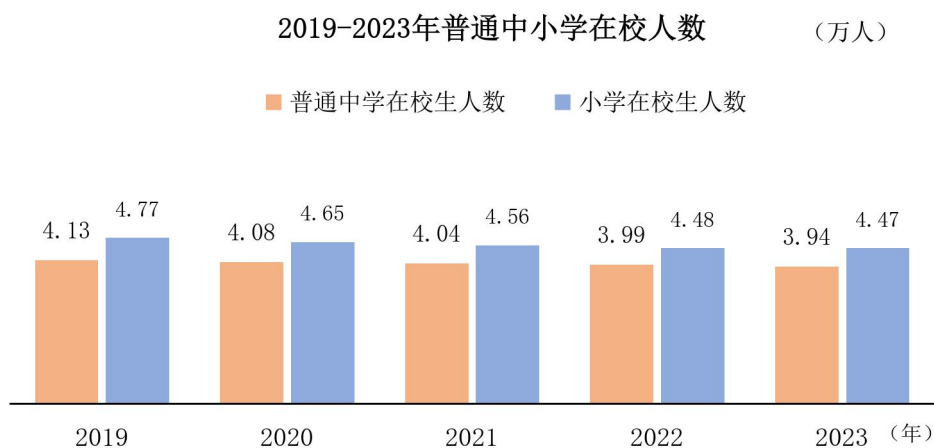


八、科技、教育体育和文化卫生

年末共有国家级自治区级高新技术企业 125 家、工程技术研

究中心 15 个、重点实验室 3 家、技术创新中心 98 个、企业研究院 3 个、科技产业基地 3 个、科技创新团队 26 个、科技企业孵化器 4 个、科技园区 3 个、科技型中小企业 388 家。全年有效发明专利拥有量 849 件，比上年增长 24.7%；专利授权量 1577 件，其中发明专利授权量 193 件，增长 65%。

年末共有普通、职业高等学校 3 所，在校学生 2.19 万人，毕业生 0.47 万人；中等职业学校 2 所，在校学生 1.15 万人，毕业生 0.86 万人；普通中学 34 所，在校学生 3.94 万人，毕业生 1.36 万人；小学 64 所，在校学生 4.47 万人，毕业生 0.76 万人；特殊教育学校 2 所，在校学生 265 人；幼儿园 92 所，在园幼儿 1.88 万人。



年末共有体育场地 5445 个。其中，基础大项场地 111 个，球类运动场地 2105 个，冰雪运动场地 2 个，体育健身场地 3099 个。体育场地面积 348.99 万平方米，人均体育场地面积 4.64 平方米。

年末共有公共图书馆 4 个，文化馆 4 个、乡镇（街道）综合

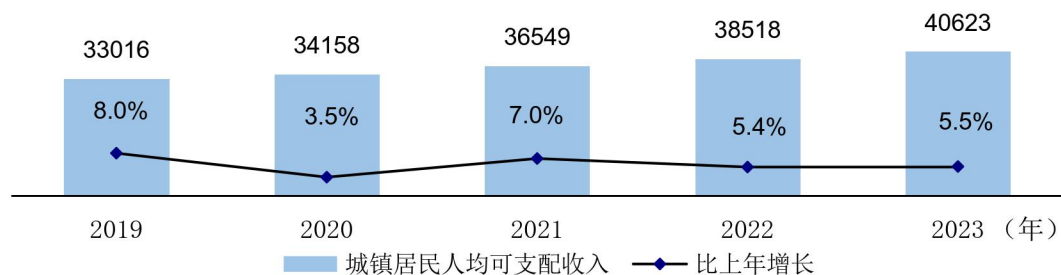
文化站 36 个，文物保护管理机构 3 个，民间艺术机构 38 个。公共图书馆总藏量 86.18 万册，总流通人次 56.81 万人次，书刊外借 14.97 万册次，阅览室座席 2424 个，其中少儿座席 302 个。广播节目综合人口覆盖率 100%，电视节目综合人口覆盖率 100%，农村社区综合服务设施覆盖率 100%。

年末共有医疗卫生机构 508 个，其中医院 34 个；基层医疗卫生机构 440 个，专业公共卫生机构 14 个，其中疾病预防控制中心 3 个，卫生监督所（中心）3 个。年末卫生技术人员 7280 人，其中执业医师和执业助理医师 2600 人，注册护士 3275 人。医疗卫生机构床位 5075 张，其中医院 4540 张。

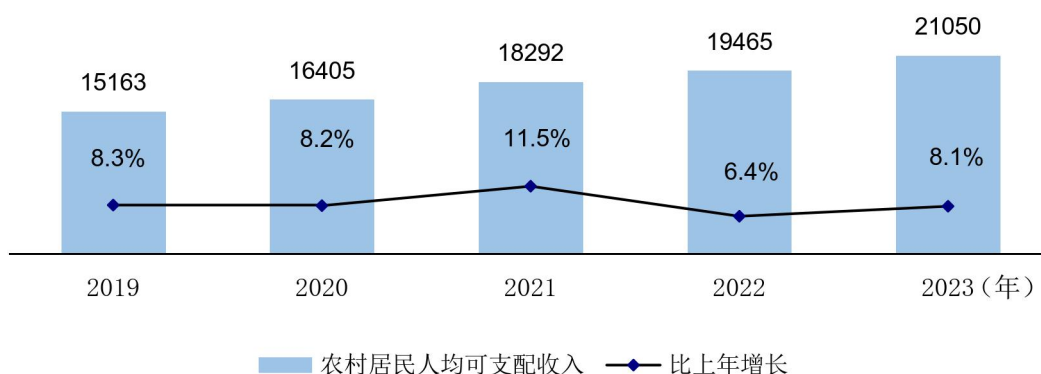
九、人民生活和社会保障

全年全体居民人均可支配收入 35252 元，比上年增长 7.2%；全体居民人均消费性支出 19795 元，比上年增长 7.2%。其中：城镇居民人均可支配收入 40623 元，增长 5.5%；城镇居民人均消费性支出 21887 元，增长 6.0%。农村居民人均可支配收入 21050 元，增长 8.1%；农村居民人均消费性支出 14264 元，增长 7.9%。

2019-2023年城镇居民人均可支配收入及增长速度 (元)



2019-2023年农村居民人均可支配收入及增长速度 (元)



年末参加养老保险 53.38 万人，比上年增加 8967 人。其中，城镇职工基本养老 35.19 万人，增加 0.76 万人；城乡居民养老 15.13 万人，增加 0.12 万人；机关事业单位养老保险 3.06 万人，增加 0.02 万人。参加医疗保险 73.12 万人，比上年增加 0.14 万人。其中，职工医疗保险参保 24.29 万人，增加 0.64 万人；城乡居民基本医疗保险参保 48.83 万人，减少 0.49 万人。失业保险参保 14.29 万人，增加 0.81 万人；工伤保险参保 15.35 万人，增加 0.12 万人；生育保险参保 13.53 万人，增加 0.42 万人。

年末拥有福利院、敬老院等社会福利机构 17 个，工作人员 395 人，床位 4203 张，收养各类人员 1250 人。全市城乡最低生活保障人数为 2.65 万人，其中城镇居民 1.01 万人，农村居民 1.64 万人；全年城乡最低生活保障金发放金额 1.73 亿元，其中城镇居民发放 0.79 亿元，农村居民发放 0.94 亿元。

十、资源、环境和安全生产

全市建设用地面积 413.66 平方公里，其中居住用地 105.10

平方公里，工业用地 122.70 平方公里。全市绿地面积 74.64 平方公里，绿化覆盖面积 54.16 平方公里，公园绿地面积 15.38 平方公里。

全年能源消费总量 2093.62 万吨标准煤，比上年增长 13.3%；单位 GDP 能耗比上年增长 9.1%。

全年全市空气质量优良天数占比 80.3%，比上年降低 2.2 个百分点。细颗粒物（PM_{2.5}）年平均浓度 34 微克/立方米，比上年降低 2.9%（剔除沙尘影响）。

全年共发生生产经营性事故 20 起，比上年下降 20%；事故死亡 21 人，比上年下降 12.5%。发生道路交通事故 398 起，比上年下降 10.9%；死亡 84 人，下降 2.3%；受伤 430 人，下降 5.9%；直接财产损失 63.39 万元，下降 2.4%。道路交通事故万车死亡人数 2.12 人，下降 3.2%。发生火灾事故 1190 起，下降 4.8%；直接经济损失 902.7 万元，下降 10.1%。

注：

[1]本公报中数据均为初步统计数，部分数据因四舍五入的原因，存在总计与分项合计不等的情况。

[2]地区生产总值、三次产业及相关行业增加值、人均地区生产总值等涉及增加值的绝对数按现价计算，增长速度按不变价格计算。

资料来源：

城镇就业人数、养老保险由市人社局提供；汽车保有量、交通安全事故数据由石嘴山市公安局提供；邮政业务数据由市邮政管理局提供；电信业务数据取自自治区通

信管理局；进出口数据取自银川海关《2023年12月海关统计资料》；旅游数据由市文化旅游广电局提供；财政数据由市财政局提供；金融数据由中国人民银行石嘴山支行提供；科技数据由市科技局提供；专利数由市市场监管局提供；教育体育数据由市教体局提供；文化事业数据由市文化体育旅游广电局提供；医疗卫生机构、人员数由市卫生健康委提供；医疗保险人数由市医保局提供；社会保障数据由市民政局提供；环境数据由市生态环境局提供；生产经营性事故数据由市应急管理局提供；火灾事故数据由市消防救援支队提供；其他数据均来自市统计局和国家统计局石嘴山调查队。